

WEIHRAUCH

HW30S / HW35 / HW50S

HW57 / HW77 / HW80

HW85 / HW95 / HW97K

HW98 / HW99

Gratulujeme k Vaší nové vzduchovce.

Vybrali jste si předního výrobce vzduchových zbraní. Firma WEIHRAUCH je známá svou přesností, výkonem a precizní výrobou. Tyto vzduchové zbraně jsou vytvořené tak, aby uspokojily náročné požadavky dnešních střelců. WEIHRAUCH dbá na své standardy kvality, toto platí pro každou vzduchovku opouštějící továrnu.

Každá vzduchová zbraň WEIHRAUCH je nastřelována firemními techniky na vzdálenost 10 metrů. Tento test zajišťuje vysokou přesnost zbraní. Starejte se o Vaši novou zbraň a odvěčíte se Vám mnoha lety radosti ze střelby na nejvyšší úrovni.

Vždy mějte na zřeteli platné zákony o zbraních ve Vaší zemi a obecně platné bezpečnostní předpisy. Musíte také dodržovat v zemi platné zákony o nákupu, držení a užití zbraní.

Se vzduchovou zbraní se vždy musí zacházet se stejným respektem, jako s kteroukoliv jinou střelnou zbraní. Nedodržením těchto zásad můžete způsobit vážné zranění, případně smrt.

Před manipulací se zbraní se seznámete s tímto návodem.

Tento návod ponechte vždy u zbraně, měl by být u zbraně při prodeji, zápůjčce nebo při předání jiné osobě.

VAROVÁNÍ: Při každé manipulaci se zbraní se přesvědčte, že není aktivována, popř. nabitá. Nikdy nevěřte slovům, že zbraň je vybitá a zajištěna. Sami se přesvědčte. Ústím směřujte vždy bezpečným směrem.

- Zkontrolujte zbraň, zda komora a hlaveň jsou volné, bez překážek. K vybití zbraně následujte instrukce dále uvedené v návodu k obsluze.

Se zbraní zacházejte vždy, jako by byla nabitá.

Nikdy nemiřte na lidi a to i v případě, že zbraň není nabitá. Ujistěte se, že dobře vidíte cíl, na který střílíte a uvědomte si, co zasáhnete, když minete svůj terč. Střílejte jen v bezpečné oblasti pro střelbu. Důležitá je i dostatečná vzdálenost mezi Vámi a terčem. Nikdy nestřílejte na plochy, tvrdý povrch nebo vodní hladinu, stejně tak nestřílejte do vzduchu. Ústím směřujte bezpečným směrem. Berte na vědomí ostatní lidi kolem Vás, zejména účastníte-li se střeleckých soutěží.

Držte zbraň z dosahu dětí!

Zbraně i diabolky skladujte odděleně, nejlépe uzamčené, mimo dosah nezpůsobilých osob a dětí. Zajištění bezpečného skladování zbraně a munice je jednou z nejdůležitějších povinností. Zbraň skladujte vybitou a zajištěnou. Skladování s napnutou pružinou ovlivňuje výkon zbraně. Při přejímání zbraně od jiné osoby se přesvědčte, že je zajištěná a vybitá. Stejně tak i Vy zbraň předávejte po kontrole, zda je zajištěná a vybitá. Mějte na mysli, že i nejbezpečnější zbraň může být nebezpečná při špatném zacházení. Nikdy nespolehejte na bezpečnostní pojistku zbraně, je to jen mechanické zařízení a nemůže nahradit bezpečné zacházení. Zbraň mějte vybitou, pokud ji nepoužíváte. Před čištěním se přesvědčte, že zbraň není natažena a nabitá. S nabitou zbraní nechoďte, neutíkejte ani neskákejte. Nabitá zbraň nesmí být umístěna uvnitř auta, domu, tábořiště nebo jiných veřejných prostorech. Nikdy nelezte na strom či plot s nabitou zbraní. Zbraň v žádném případě nenechávejte bez dozoru. Neotáčejte ústí hlavně k sobě. Nenabíjete zbraň, dokud nebudete připraveni ke střelbě. Zbraň vybijte a nabíjete, jen míříte-li ústím bezpečným směrem. Nemějte prsty před ústím hlavně. Prst ponechte mimo spoušť, dokud skutečně nemíříte na terč a nejste připraveni ke střelbě. Během střelby nepožívejte alkoholické nápoje nebo drogy. Během užívání a demontáže nepoužívejte sílu. Vždy vy i kolemjdoucí používejte ochranu očí a uší, předejdete zranění zraku a ztrátě sluchu. Zbraň neodkládejte nabitou nebo nataženou. Neodkládejte zbraň nabitou, i když má zajištěnou pojistku.

Nepokoušejte se upravovat mechanismy zbraně, můžete způsobit poruchu a zbraň se může stát nebezpečnou.

Jakákoliv změna ve výkonu, jako menší odpor spouště, kratší délka spouště, indikují možné opotřebení a taková zbraň, by měla být prověřena, případně opravena kvalifikovaným puškařem. Zbraň nechte vždy zkontrolovat po případném pádu.

Úprava zbraně může vést ke změně klasifikace dle zákona o zbraních. Toto je zakázáno a v takovém případě okamžitě ztrácíte záruku. Nesprávné zacházení se zbraní nebo špatná údržba mohou zhoršit funkci a bezpečnost zbraně. Vždy zbraň odkládejte čistou a pravidelně kontrolujte hlaveň, zda je bez překážek.

Opavy a všechny práce na zbrani nechte provádět jen kvalifikovaného puškaře. Ujistěte se, že používá originální díly Weihrauch.

Záruka: Výrobce těchto vzduchovek je zproštěn veškeré odpovědnosti za reklamace vyplývající z neoprávněné manipulace s jakýmkoliv mechanismem zbraně, škody způsobené použitím síly nebo úpravy provedené třetí stranou.

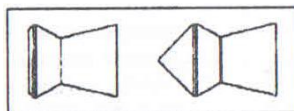
Vyrábí se vzduchové zbraně v těchto rážích:

4,5 mm/.177"

5,0 mm/.20"

5,5 mm/.22"

6,3 mm/.25"



Doporučujeme používat jen vysoce kvalitní diabolky. Nepoužívejte ocelové šípky, kule nebo podobné střely. Používejte jen schválené diabolky pro tuto zbraň.

VAROVÁNÍ: Použití nevhodných střel není bezpečné. Nepoužívejte poškozené diabolky. Nikdy nepoužívejte již jednou vystřelené diabolky. Zkontrolujte, zda používáte vhodný druh a ráži. Ráže je vyznačena na Vaší zbrani. Mnoho typů diabolek vypadá podobně, proto se raději ujistěte o správné ráži. Vyhněte se zbytečné aktivaci zbraně na prázdko (bez diabolek), zamezíte opotřebení a zničení částí zbraně. Diváci by měli mít odstup nejméně 3 metry za střelcem během nabíjení, střelby a vybití. Ujistěte se, že nikdo nemůže náhodně vejít do linie střelby. Mladí a nezkušení střelci musí vždy střílet pod dohledem kompetentní osoby. Přihlízející musí také mít ochranu zraku a sluchu.

Vždy používejte střelecké/ochranné brýle. Běžné optické brýle Vám neposkytnou nezbytnou požadovanou ochranu. Vždy používejte při přepravě zbraňový kufr nebo pouzdro.

Neupravujte odpor spouště, nejste-li úplně přesvědčeni, že to umíte zcela technicky přesně. Pamatujte, změna odporu spouště obvykle ovlivňuje zajištění spoušťové páky a může způsobit nechtěný výstřel. Nejste-li si jisti, upravení spouště vždy konzultujte s odborným puškařem.

Výrobce nemá odpovědnost za poškození vzniklé úpravou dílů, použitím neoriginálních dílů či nedodržením návodu.

VAROVÁNÍ: Zbraň/střelný systém neobsahuje žádné olovo, nicméně střílí municí obsahující olovo nebo sloučeniny olova. Ve státě Kalifornie je oficiálně akceptováno, že olovo nebo jeho sloučeniny způsobují vznik rakoviny, případně vrozených vad a toxicity při reprodukci. Proto ti, kdo pracují se zbraní nebo i ti, kdo stojí v blízkosti osoby tuto činnost vykonávající, jsou tímto varováni o možném nebezpečí a měli by tak přijmout ochranná opatření. Vyhněte se přímému působení olova a umyjte si ruce po případném kontaktu. Střílíte-li v uzavřeném prostoru, řádně větrejte.

Zvláštní doporučení pro vzduchové zbraně s pružinovým pístem:

Tým WEIHRAUCH doporučuje následující kroky pro dobré a zlepšené výsledky:

- Pružinový píst potřebuje několik set ran na zaběhnutí. Sestava může mít proměnlivý výkon pro zhruba prvních 100 ran.
- Nikdy nestlačujte spoušť, je-li zlomená hlaveň/napínací páka. Hlaveň/napínací páka vyletí nahoru a může způsobit zranění. Vznikne prasknutí nebo zlomení pažby. V tomto případě ztratíte záruku.
- Vždy při natahování a nabíjení vzduchovky ponechte jednu ruku na hlavní/napínací páce.
- Při střelbě nepokládejte zbraň na žádnou pevnou podložku. Položte ruku na tvrdý povrch a zbraň uchopte rukou. Nebo zakupte sáček s pískem.
- Předpažbí položte do sáčku s pískem, nikdy hlaveň/napínací páku.
- Volně držte vzduchovku za předpažbí, rukojeť a zapřete ji do ramene. Pružinové vzduchovky se stávají nepřesnými, jsou-li drženy příliš pevně.
- Změna střelecké pozice nebo úchopu může a změní bod dopadu.
- Puškohled by vždy měl být namontován tak, aby vzdálenost od Vašeho oka byla 2,75" až 3" (5,5 až 7,5 cm).
- Stlačte spoušť plynule, netrhejte za ni nebo netáhněte.
- Po stlačení spouště a aktivaci zbraně miřte ještě několik sekund na terč.
- Pamatujte, každá vzduchová zbraň je individuální a má svou vlastní charakteristiku. K dosažení nejlepšího výkonu, vyzkoušejte několik druhů diabolek, až zjistíte, který je ten pravý pro Vás.

Vždy mějte na mysli: v ruku máte zbraň ne hračku a jste za ni plně odpovědní. Zneužití nebo neopatrné zacházení může způsobit vážné zranění či smrt.

Zbraň může být používána pouze dospělou osobou nebo pod dozorem. Dbejte na zákony Vaší země.

Zbraní vždy mířte bezpečným směrem.

Nepoužívejte sílu, zejména při napínání a uzavírání vzduchové zbraně.

Během napínání, nabíjení a uzavírání by neměli být v blízkosti spouště a pojistky prsty, oděvy nebo jiné předměty.

Budte ve střehu, jestli zpozorujete změnu v chodu zbraně, může to ovlivnit pojistný systém. Máte-li podezření na poškození nebo závadu, přestaňte střílet, vybijte zbraň a předejte oprávněnému puškaři nebo zpátky výrobci.

HW 35: Pravou rukou držte pažbu za pistolovou rukojeť a uvolněte záchyť fixace hlavně tlakem palce levé ruky až k maximální pozici vpředu. Nyní tlačte hlavěň dolů až k pozici, kdy spoušťový mechanismus hlasitým přeskočným signalizuje konec nabíjení a vystoupí ovládací váleček pojistného systému (viz nabíjení diabolky/pojistka).

HW 30S, 50S, 80, 85, 95, 98, 99: Jednou rukou držte pažbu za pistolovou rukojeť, druhou rukou uvolněte hlavěň z jejího zajištění a tlačte tak dlouho směrem dolů až k pozici, kdy spoušťový mechanismus hlasitým přeskočením signalizuje konec nabíjení a vystoupí ovládací váleček pojistného systému (viz nabíjení diabolky/pojistka).

HW 57, 77, 97K: Jednou rukou držte pažbu za pistolovou rukojeť. Druhou rukou uvolněte napínací páku z jejího zajištění na spodní straně mušky a následně tlačte tak dlouho směrem dolů až k pozici, kdy spoušťový mechanismus hlasitým přeskočením signalizuje konec nabíjení a vystoupí ovládací váleček pojistného systému (viz nabíjení diabolky/pojistka).

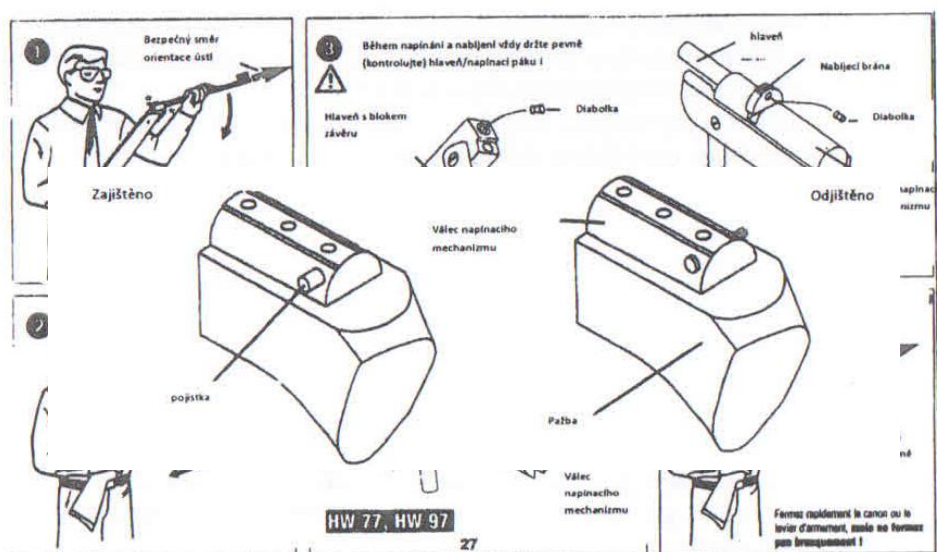
Během nabíjení držte pevně hlavěň/napínací páku. Vložte diabolku do komory hlavně, viz nabíjení diabolky a to tak, aby její zadní hrana přesně lícovala s hranou komory hlavně bližší oku střelce (HW57 pouze). Vraťte hlavěň/napínací páku do výchozí pozice a ujistěte se, že je správně zafixována. Zatlačte komoru hlavně dolů až k zarážce (HW57 pouze). Nyní je zbraň nabita a připravena k výstřelu! Před střelbou stlačte pojistku (viz pojistka/míření). K vypuštění napnuté a prázdné vzduchové zbraně (bez vložení diabolky) zavřete hlavěň/napínací páku, pevně namířte oproti měkké podložce a aktivujte výstřel.

Vaše vzduchová zbraň je vybavena precizní spouští „Recod“. Doporučujeme zachovat tovární nastavení nebo případnou úpravu předat kvalifikovanému puškaři. Nesprávným nastavením se může Vaše vzduchová zbraň stát nebezpečnou.

VAROVÁNÍ: Změny v nastavení mechanismu zbraně mohou vést k selhání funkce zbraně, jakákoliv manipulace může učinit užívání zbraně nebezpečným. Pro nastavení odporu spouště bližší viz „Nastavení odporu spouště“.

Nabíjení diabolky:

Při procesu napínání, nabíjení a zavírání zbraně nikdy nevkládejte prsty, části oděvu či jiné předměty na spoušť. Mějte prsty mimo lučik. Až budete skutečně připraveni ke střelbě, teprve tehdy položte prst na spoušť.

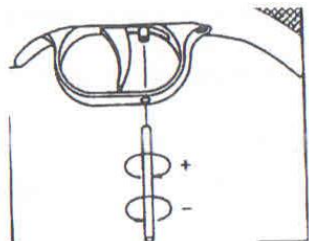


Při napínání (aktivaci zbraně) tlačte hlavěň dolů až k pozici, kdy spoušťový mechanismus hlasitým přeskočením signalizuje konec nabíjení a vystoupí ovládací váleček pojistného systému.

Pojistka:

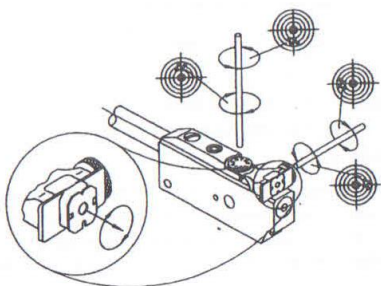
Nastavení odporu spouště:

Nejdříve se ujistěte, že zbraň není napnutá nebo nabitá.

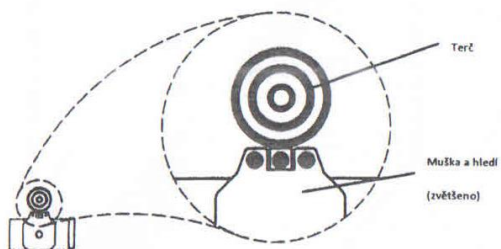


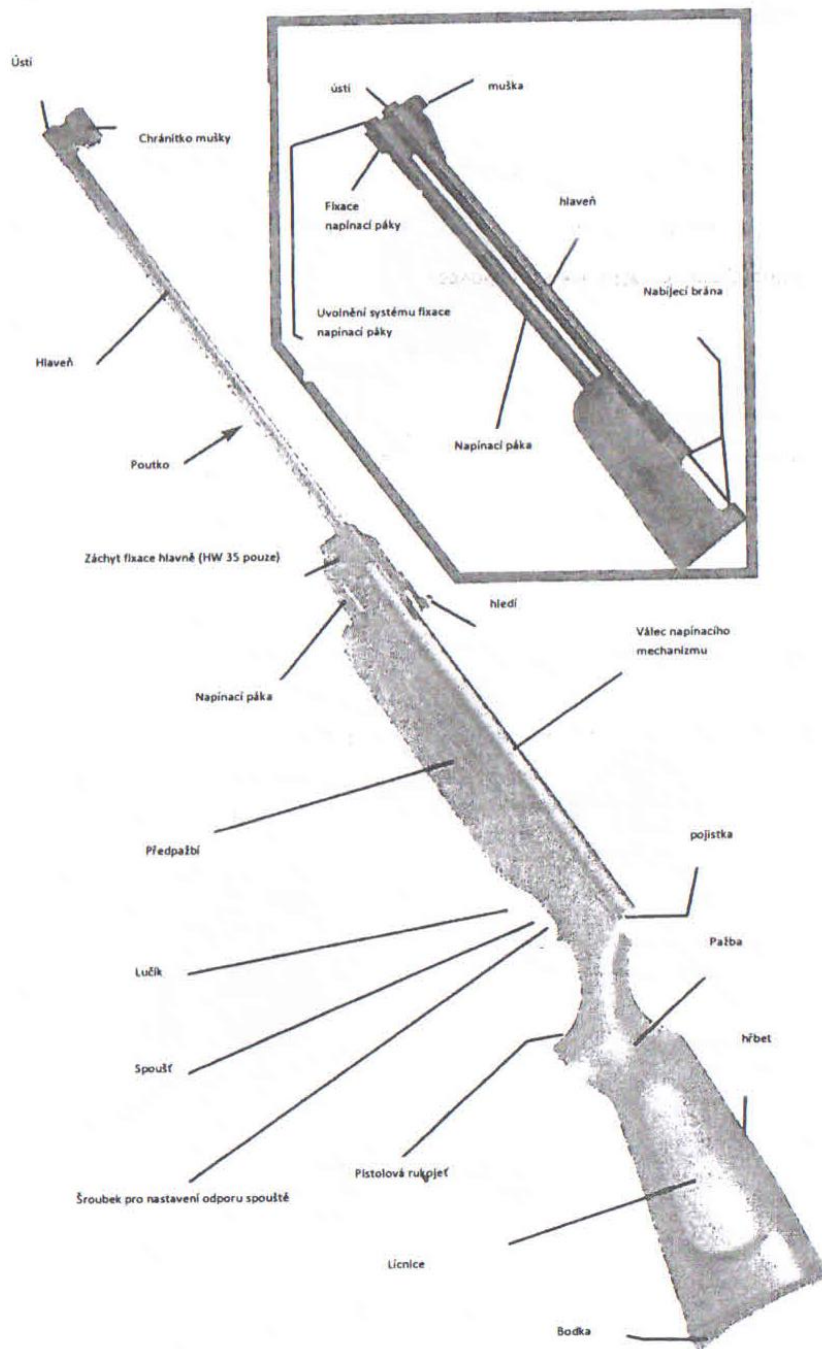
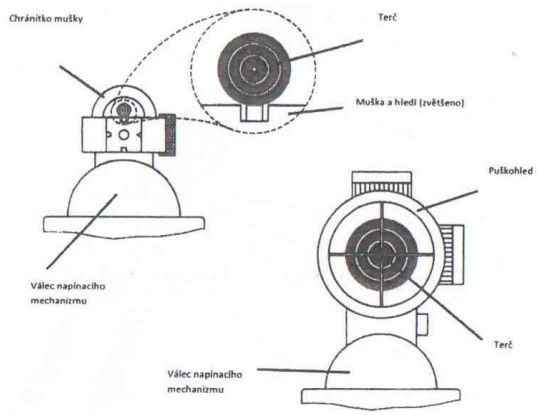
Otáčením šroubu doprava („+“) odpor spouště narůstá, otáčením stejného šroubu doleva („-“) se snižuje.

Nastavení hledí:



Míření:





VAROVÁNÍ: Úprava spoušřové jednotky může vést k poruše funkčnosti. Úprava jakékoliv části zbraně může ovlivnit její bezpečnost a také je důvodem pro odstoupení od záruky.

Čištění:

Před zahájením čištění se vždy ujistěte, že zbraň je vybitá a vypuštěná. Zbraň, která nefunguje správně, může být nebezpečná. Domácí opravy jsou obtížné. Nikdy nedemontujte vzduchovou zbraň nebo ji neopravujte sami. Vnitřní mechanismus vzduchové zbraně může být pod tlakem. Jen zkušený puškař ji může otevřít. Nesprávné zacházení, demontáž nebo montáž může vést k nebezpečné závadě a může způsobit zranění či poškodit zbraň. V případě závady funkčnosti je nezbytné zbraň nechat prověřit a opravit specialistou nebo ji vrátit k nám. To se týká zejména výměny těsnění pístu a hlavní pružiny. Používejte pouze Weihrauch náhradní díly. Pravidelně čistěte Vaši zbraň, jen tak bude mít Vaše vzduchová zbraň perfektní výkon. Po použití a před delší dobou skladování lubrikujte všechny kovové části speciálním olejem proti korozi a pro zachování zbraně v dobrém stavu. Kloub, ve kterém se hlaveň láme, by měl být lubrikován v pravidelných intervalech. Promazání systému (píst, těsnění pístu, hlavní pružina) bylo provedeno již během montáže. Při běžném použití je dobré toto obnovit při výměně těsnění pístu nebo pružiny. Znečištěná hlaveň ovlivní přesnosti a výkon. Vývrt hlavně by měl být čištěn vytěrákem a čistícím hadříkem. Nepoužívejte drátěné kartáčky nebo ocelové hroty, mohly by vážně poškodit vývrt hlavně. Čistící šňůry táhněte od komory k ústí hlavně. Používejte jen oleje s pryskyřicí a bez kyselin. Se zbraní nestřílejte bez nabitě diabolky (výjimka viz vypouštění zbraně) a odkládejte ji pouze s uvolněnou pružinou.

ZÁRUČNÍ LIST
VZDUCHOVÉ ZBRANĚ

ZÁRUČNÍ PODMÍNKY

Na výrobek je poskytována záruka 24 měsíců ode dne prodeje konečnému spotřebiteli.

1. Zjevné vady je nutno reklamovat ihned při prodeji.
2. Záruka se vztahuje na vady materiálu a vady vzniklé při výrobě.
3. Dodavatel neručí za vady vzniklé přirozeným opotřebením, nevhodným uskladněním, nevhodnou dopravou, hrubým a neodborným zacházením, mechanickým poškozením, špatnou údržbou, nebo používáním výrobku k jiným, než určeným účelům.
4. Podmínkou zahájení reklamačního řízení je předložení řádně vyplněného záručního listu. Záruka zaniká, pokud údaje v záručním listu byly dodatečně upravovány.
5. Záruka zaniká, pokud byl výrobek neodborně opravován neoprávněnou osobou.
6. Záruka zaniká převodem výrobku na třetí osobu.
7. Záruka se uplatňuje u prodejny, kde byl výrobek zakoupen.
8. Záruční doba se prodlužuje o dobu, po kterou byl výrobek v záruční opravě.
9. Při oprávněné reklamaci má zákazník právo na bezplatné odstranění vady. Výměna výrobku, nebo zrušení smlouvy se řídí příslušnými ustanoveními Občanského (Obchodního) zákoníku.

Model:	
Výrobní číslo:	
Datum prodeje:	
Prodejna:	

Kontakt:

WWW.ALFATACTICAL.CZ - zásilkový obchod, specializovaná prodejna

W. T. A. service s.r.o.

Družby 1014/19, Plzeň 312 00

Reklamace: 777 649 776 (9.00-12.00 – 12.45- 17.30hod)

Technické dotazy: 774 949 776 (9.00-12.00 – 12.45- 17.30hod)

Telefonické objednávky: 725 927 460 (9.00-12.00 – 12.45- 17.30hod)

Tel.: 00420377223796, FAX:00420377223797

e-mail: info@alfatactical.cz

http://www.alfatactical.cz