

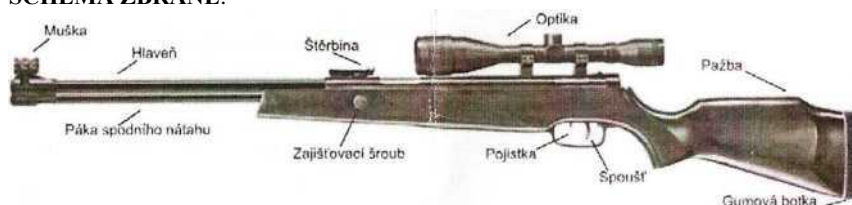
## HAMMERLI HUNTER FORCE 900 Combo

RÁŽE 4,5 mm

### PRO UŽIVATELE:

Prosíme o důkladné seznámení s pravidly, které obsahuje tento návod. Doporučujeme řídit se následujícími radami.

### SCHÉMA ZBRANĚ:



### TECHNICKÉ PARAMETRY

HLAVEŇ	se závitem
ÚŠŤOVÁ RYCHLOST	270 m/s
POJISTKA:	automatická
CELKOVÁ DÉLKA:	1140 mm
HMQTNOST:	3700g + 404g
	puškohled = 4104g
RAŽE:	4,5 mm
Zbraň s dolním nátahem Energie náboje – míň než 16J	

**UPOZORNĚNÍ!** Střílení z nenabitě Zbraně může způsobit trvalé poškození mechanismu!

### BEZPEČNOSTNÍ POKYNY:

1. Vždy zacházejte se svou zbraní, jako kdyby byla nabitá.
2. Nikdy zbraní nemířte na nic, na co nemíníte střílet.
3. Nikdy nemačkejte spoušť a nedávejte prsty do lučičku spouště, pokud nemíříte na cíl a nejste připraveni střílet.
4. Pamatujte si, že zbraň není hračka!
5. Zbraň a munici přechovávejte v uzamčeném prostoru mimo dosah dětí a nepovolaných osob.
6. Udržujte zbraň v čistotě a dobrém technickém stavu.
7. Používejte pouze továrně vyrobenou munici příslušnou pro ráži Vaší zbraně.
8. Při střelbě používejte vždy ochranné brýle a ochranu uší.
9. Jakékoliv úpravy částí zbraně mohou být prováděny jen odborníky. Výrobce neodpovídá za škody a narušení správných funkcí zbraně, které vznikly upravováním částí zbraně nekompetentním uživatelem.
10. V případě jakýchkoliv pochybností se poradte s Vaším prodejcem.

### ZABEZPEČENÍ ZBRANĚ:

Automatická pojistka se nachází vedle spouště.




Zajištěno

Odjištěno

### NABÍJENÍ ZBRANĚ:

1. Opřete gumovou botku zbraně o stehno, jednou rukou chyťte rukojeť, zatímco druhou silně zatáhněte za páku dolního nátahu, která se uvolní.
2. Následně rychlým pohybem ruky směrem dolů potáhněte páku.
3. Páka v takové poloze uvolní přístup k místu pro vložení diablek.
4. Zjistěte, zda diabolka není poškozená.
5. Stiskem tlačítka za spouští uvolníte zámek páky spodního nátahu a zavřete páku dolního nátahu,
6. Zbraň je nabitá.



#### PRO STŘELBU:

1. Zjistěte, zda se v blízkosti Vašeho cíle nenachází lidé a zvířata.
2. Zamířte na cíl a uvolněte pojistku.
3. Zmáčkněte spoušť.

#### MÍŘENÍ:

1. Najděte bezpečný cíl.
2. Držte zbraň takovým způsobem, abyste viděli mušku a štěrbinu.
3. Nastavte zbraň tak, aby se horní okraj mířidel nacházel těsně pod cílem.

#### REGULACE MÍŘIDEL:

Po určení bodu dopadu můžeme zjistit přesný směr a odchýlení od cíle. Následně pomocí úpravy nastavení zaměřovačů jsme pak schopni odchýlení buď úplně odstranit nebo zmenšit na akceptovatelné minimum. Regulace štěrbinou se provádí pomocí regulačního kolečka, (obrázek č. 5).

Pokud bod dopadu je vzhledem k vyznačenému cíli:

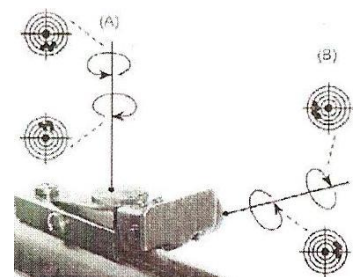
1. výše — úprava pohybem štěrbiny nahoru
2. níže - úprava pohybem štěrbiny dolů
3. vlevo - úprava pohybem štěrbiny vpravo
4. vpravo — úpravu pohybem štěrbiny vlevo

UPOZORNĚNÍ! Mířidla jsou přizpůsobena ke střelbě na vzdálenost 15m. Servis nezahrnuje regulaci mířidel. Pokud máte jakékoliv problémy se správným nastavením zaměřovačů, můžete nám Vaši zbraň zaslat. Na Vaše přání Vám za poplatek poskytneme příslušnou službu.

#### KONZERVACE A ČISTENÍ ZBRANĚ:

Pro čištění a konzervaci zbraně doporučujeme použití speciálních olejů a mazadel (neobsahujících kyseliny a pryskyřici). Kovové součástky zbraně by měly být pravidelně mazány silikonovým olejem. Kvůli usazování olova v hlavni se doporučuje pravidelná konzervace a čištění hlavnovým kartáčkem. Doporučujeme před každou střelbou kontrolu upevňovacích šroubů. Uvolňování šroubů je běžným projevem exploatace zbraně.

UPOZORNĚNÍ! Doporučujeme neponechávat zbraň s natáhnutou pružinou. Takovéto zacházení má značný vliv na zhoršení originálních parametrů. ZÁRUČNÍ LIST



# ZÁRUČNÍ LIST VZDUCHOVÉ PUŠKY

HAMMERLI Hunter Force 900 Combo

## ZÁRUČNÍ PODMÍNKY

Na výrobek je poskytována záruka 24měsíců ode dne prodeje konečnému spotřebiteli.

1. Zjevné vady je nutno reklamovat ihned při prodeji.
2. Záruka se vztahuje na materiál a vady vzniklé při výrobě.
3. Dodavatel neručí za vady vzniklé přirozeným opotřebením, nevhodným uskladněním, nevhodnou dopravou, hrubým a neodborným zacházením, mechanickým poškozením špatnou údržbou, nebo používání výrobku k jiným, než určeným účelům.
4. Podmínkou zahájení reklamačního řízení je předložení řádně vyplněného záručního listu.
5. Záruka zaniká, pokud údaje v záručním listu byly dodatečně upravovány.
6. Záruka zaniká, pokud byl výrobek neodborně opravován neoprávněnou osobou.
7. Záruka zaniká převodem výrobku na třetí osobu.
8. Záruka se uplatňuje u prodejny, kde byl výrobek zakoupen.
9. Záruční doba se prodlužuje o dobu, po kterou byl Výrobek v záruční opravě.
10. Při oprávněné reklamaci má zákazník právo na bezplatné odstranění vady. Výměna výrobku, nebo zrušení smlouvy se řídí příslušnými ustanoveními Občanského (Obchodního) zákoníku.

Model:	Hunter Force 900 Combo
Výrobní číslo:	
Datum prodeje:	
Prodejna:	

### Kontakt:

**WWW.ALFATACTICAL.CZ - zásilkový obchod, specializovaná prodejna**

**W. T. A. service s.r.o.**

**Družby 1014/19, Plzeň 312 00**

Reklamační: 777 649 776 ( 9.00-12.00 – 12.45- 17.30hod)

Technické dotazy: 774 949 776 ( 9.00-12.00 – 12.45- 17.30hod)

Telefonické objednávky: 725 927 460 ( 9.00-12.00 – 12.45- 17.30hod)

Tel.: 00420377223796, FAX:00420377223797

e-mail: [info@alfatactical.cz](mailto:info@alfatactical.cz)

<http://www.alfatactical.cz>