



Návod na používání vzduchových zbraní BENJAMIN 397(.177)/392(.22)

MODEL	397	392
RAZE:	4,5mm (.177) 1	5,5mm (.22) 1
KAPACITA CELKOVÁ	diabiolka 923	diabiolka 923
DÉLKA: ÚŠŤOVÁ	mm 240m/s	mm 190m/s
RYCHLOST:	2500 g	2500 g
HMOTNOST:		

Před použitím zbraně se nejdříve podrobně seznámte s návodem a bezpečnostními pokyny.

BEZPEČNOSTNÍ POKYNY:

1. Vždy zacházejte se svou zbraní, jako kdyby byla nabitá.
2. Nikdy nemířte na nic, na co nemíníte střílet.
3. Nikomu nevěřte, že zbraň není nabitá.
4. Než zbraň odložíte, vždy se přesvědčte, že není nabitá.
5. Zbraň přechovávejte nenabitou.
6. Nikdy nenechávejte zbraň nataženou a nabitou bez dozoru.
7. Před nabitím se přesvědčte, že vývrt hlavně je čistý a bez překážek.
8. Používejte pouze továrně vyrobené střelivo, příslušnou pro ráži vaší zbraně.
9. Nikdy nepijte alkoholické nápoje ani neužívejte drogy před nebo během střelby.
10. Vždy dbejte zvýšené opatrnosti když je vzduchovka nabitá a pod tlakem. Při manipulaci mířte do bezpečného prostoru.
11. Nikdy nemačkejte spoušť a nedávejte prsty do lučiku spouště, pokud nemíříte na cíl a nejste připraveni střílet.
12. Než stisknete spoušť, ještě jednou si zkontrolujte váš cíl a prostor za ním. Střela může letět za váš cíl ještě několik desítek metrů.
13. Nikdy nastřílejte na tvrdý povrch jako je kámen nebo na vodní hladinu.
14. Pokud držíte vzduchovku, nikdy se neoddávejte hrubým žertům.
15. Před čištěním, skladováním nebo dopravou se vždy přesvědčte, že vzduchovka není nabitá.
16. Vzduchovku přechovávejte v uzamčeném prostoru mimo dosah dětí a nepovolaných osob.
17. Nikdy neupravujte součástky zbraně, můžete tak závažným způsobem narušit správnou funkci zbraně nebo její bezpečnost.

HLAVNÍ ČÁSTI ZBRANĚ:



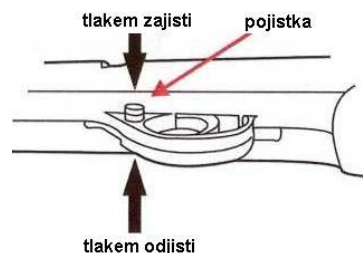
POJISTKA:

Zbraň je opatřena pojistkou. Pojistka je umístěna v přední části lučiku.

Tlakem na pojistku zleva zbraň zajistíte.

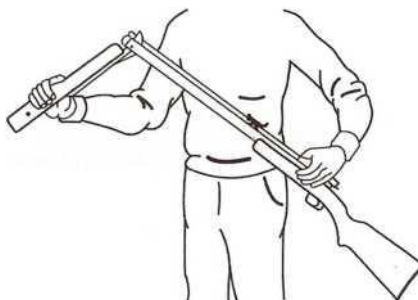
Zajištěná zbraň je bezpečná a nemůže dojít k výstřelu. Se zbraní můžete bezpečně manipulovat. Tlakem zprava zbraň odjistíte.

Vždy mějte zbraň zajištěnu pokud nechcete bezprostředně střílet!



NATLAKOVÁNÍ ZBRANĚ

Zkontrolujte zde je zbraň zajištěna.
Odklopte předpažbí zbraně až nadoraz. Poté jej opět zavřete s jemným dorazem. Této činnosti věnujte pozornost může dojít ke skřípnutí prstů.
Prsty druhé ruky držte mimo spoušť.
Při pumpování držte předpažbí v stejné poloze, nekroutěte jím.



NIKDY NEPUMPŮJTE VÍCE NEŽ 8 x

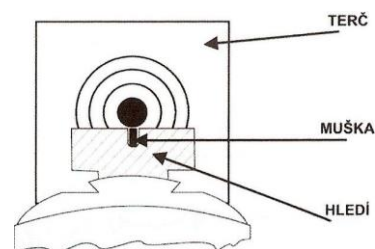
Vícenásobné pumpování zvyšuje enormně tlak ve zbrani a je hlavním důvodem jejího poškození. Rovněž se může stát, že ve zbrani zůstane po výstřelu zbytkový tlak a zbraň neočekávaně vystřelí.

NABÍJENÍ

Zajistěte zbraň. Zamiřte do bezpečného prostoru.
Pootočte dlaní závěrem nahoru a odsuňte jej zcela dozadu. Do vzniklého nabíjecího prostoru vsuňte diabolku čelem ve směru střelby. Zasuňte závěr zpět dopředu a pootočením doprava a dolů jej uzamkněte.

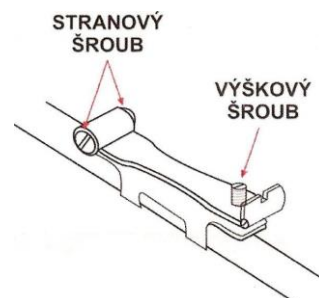
Zbraň je nabita a připravena k výstřelu.

Používejte pouze diabolky správné ráže (4,5mm / .177, 5,5mm/22). Nikdy nepoužívejte již použité diabolky. Použití nevhodného střeliva může poškodit Vaši zbraň.



MÍŘENÍ

Zbraň je správně zamířena, když muška je umístěna uprostřed zářezu hledí a horní hrana mušky je srovnána s horní hranou hledí (viz obrázek). Tato hrana by se měla dotýkat nejnižšího bodu černého středového kruhu.



NASTAVENÍ HLEDÍ

U hledí je možno nastavit výškovou elevaci (nahoru, dolů). Povolněním stavitelného šroubu, klesá plátek hledí dolů a diabolky zasahují terč níže. Utažením stavitelného šroubu naopak plátek hledí stoupá a diabolky zasahují terč výše.


Hledí je možno nastavovat též stranově* Nejedná se o typické stranové nastavení.

Uvolněním šroubu na jedné a přitažením na druhé straně docílíme určitou stranovou korekci hledí.

ODSTRANĚNÍ VADNÉ DIABOLKY

Zajistěte zbraň. Napumpujte zbraň, závěr natáhněte do zadní polohy, zavřete závěr, zamířte do bezpečného prostoru, odjistěte a vystřelte. Pokud je to nutné, vložte vytěrakovou tyč do hlavně, natáhněte závěr a jemným tlakem vytlačte diabolku do nabíjecího okénka.

Nikdy znovu nepoužívejte poškozené diabolky.



UDRŽBA ZBRANĚ

Pro ilustraci použito schéma zbraně serie HB - údržbová místa jsou stejná.

DOPORUČENÍ:

Po vystřelení 250 výstřelů je vhodné na čep předpažbí a pumpovací mechanismus aplikovat 2 kapky vhodného konzervačního oleje (WD 40, Konkor). Zvýšíte tím ochranu zbraně před korozí. Pozor! Neaplikujte více oleje, než je nutné. Přemíra oleje může poškodit Vaši zbraň.

Dovozce J.G.S. Trade s.r.o. IČ: 26683938

ZÁRUČNÍ LIST VZDUCHOVÉ PUŠKY

BENJAMIN
MOD.397/392

Záruční podmínky

Na zbraň je poskytována záruka 24 měsíců ode dne prodeje konečnému spotřebiteli.

1. Zjevné vady je nutno reklamovat ihned při prodeji.
2. Záruka se vztahuje na materiál a vady vzniklé při výrobě.
3. Dodavatel neručí za vady vzniklé přirozeným opotřebením, nevhodným uskladněním, nevhodnou dopravou, hrubým a neodborným zacházením, mechanickým poškozením špatnou údržbou, nebo používání výrobku k jiným, než určeným účelům.
4. Podmínkou zahájení reklamačního řízení je předložení řádně vyplněného záručního listu. Záruka zaniká, pokud údaje v záručním listu byly dodatečně upravovány.
5. Záruka zaniká, pokud byl výrobek neodborně opravován neoprávněnou osobou.
6. Záruka zaniká převodem výrobku na třetí osobu.
7. Záruka se uplatňuje u prodejny, kde byl výrobek zakoupen.
8. Záruční doba se prodlužuje o dobu, po kterou byl Výrobek v záruční opravě.
9. Při oprávněné reklamaci má zákazník právo na bezplatné odstranění vady. Výměna výrobku, nebo zrušení smlouvy se řídí příslušnými ustanoveními Občanského (Obchodního) zákoníku.

Model:	BENJAMIN
Výrobní číslo:	
Datum prodeje:	
Prodejna:	

Kontakt:

WWW.ALFATACTICAL.CZ - zásilkový obchod, specializovaná prodejna

W.T.A. service s.r.o.

Rokycanská 62, Plzeň, 312 00

Reklamace: 777 649 776 (9.00-12.00 – 12.45- 17.30hod)

Technické dotazy: 774 949 776 (9.00-12.00 – 12.45- 17.30hod)

Telefonické objednávky: 725 927 460 (9.00-12.00 – 12.45- 17.30hod)

Tel.: 00420377223796, FAX:00420377223797

e-mail: info@alfactical.cz

<http://www.alfactical.cz>