



NÁVOD NA POUŽITÍ VZDUCHOVÉ ZBRANĚ CROSMAN Mod.1377/1322 American CLASSIC

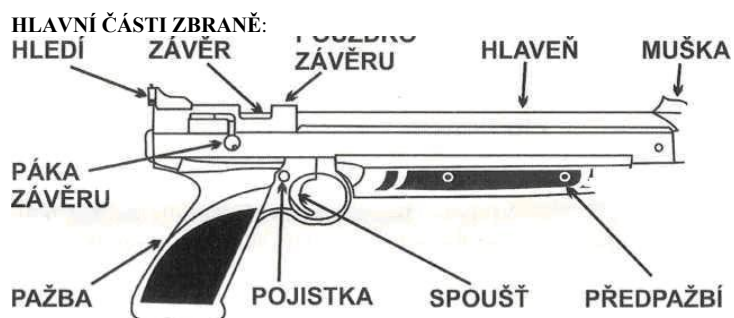
MODEL	1377/1322 CLASSIC
RÁŽE:	4,5mm (.177) 5,5mm (.22)
KAPACITA ZÁSOB. CELKOVÁ DÉLKA: HLAVENĚ: ÚŠŤOVÁ RYCHLOST:	jednoranová 346mm Drážkovaná 183m/s 140m/s
HMOTNOST:	480g

Před použitím zbraně se nejdříve podrobně seznámte s návodem a bezpečnostními pokyny.

BEZPEČNOSTNÍ POKYNY:

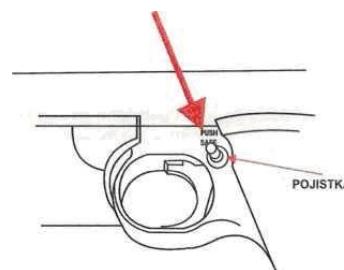
BEZPEČNOSTNÍ POKYNY:

1. Vždy zacházejte se svou zbraní, jako kdyby byla nabitá.
2. Nikdy nemířte na nic, na co nemíníte střílet.
3. Nikomu nevěřte, že zbraň není nabitá.
4. Než zbraň odložíte, vždy se přesvědčte, že není nabitá.
5. Zbraň přechovávejte nenabitou.
6. Nikdy nenechávejte zbraň nataženou a nabitou bez dozoru.
7. Před nabitím se přesvědčte, že vývrt hlavně je čistý a bez překážek.
8. Používejte pouze továrně vyrobené střelivo, příslušnou pro ráži vaší zbraně.
9. Nikdy nepijte alkoholické nápoje ani neužívejte drogy před nebo během střelby.
10. Vždy dbejte zvýšené opatrnosti, když je vzduchovka nabitá a pod tlakem. Při manipulaci mířte do bezpečného prostoru.
11. Nikdy nemačkejte spoušť a nedávejte prsty do lučičku spouště, pokud nemířte na cíl a nejste připraveni střílet.
12. Než stisknete spoušť, ještě jednou si zkontrolujte váš cíl a prostor za ním. Střela může letět za váš cíl ještě několik desítek metrů.
13. Nikdy nastřílejte na tvrdý povrch jako je kámen nebo na vodní hladinu.
14. Pokud držíte vzduchovku, nikdy se neoddávejte hrubým žertům.
15. Před čištěním, skladováním nebo dopravou se vždy přesvědčte, že vzduchovka není nabitá.
16. Vzduchovku přechovávejte v uzamčeném prostoru mimo dosah dětí a nepovolaných osob.
17. Nikdy neupravujte součástky zbraně, můžete tak závažným způsobem narušit správnou funkci zbraně nebo její bezpečnost.



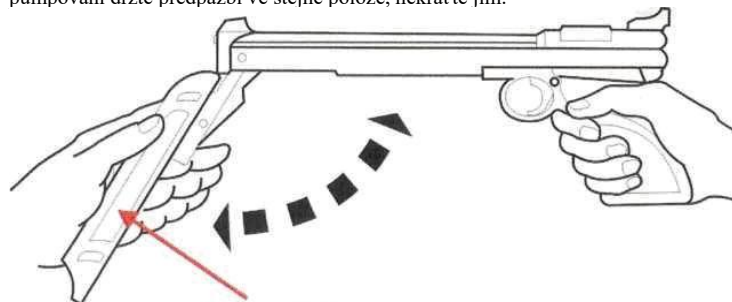
POJISTKA:

Zbraň je opatřena pojistkou. Pojistka je umístěna v zadní části lučičku. Tlakem na pojistku zleva zbraň zajišťujete. Pokud je zbraň správně zajištěna není na pojistce vidět oranžové značení. Zajištěná zbraň je bezpečná a nemůže dojít k výstřelu. Se zbraní můžete bezpečně manipulovat. Tlakem zprava zbraň odjistíte - je vidět oranžové značení. Vždy mějte zbraň zajištěnu, pokud nechcete bezprostředně střílet!



NATLAKOVÁNÍ ZBRANĚ

Zkontrolujte zde je zbraň zajištěna. Odklopte předpažbí zbraně až na doraz. Poté jej opět zavřete s jemným dorazem. Těto činnosti věnujte pozornost, může dojít ke skřípnutí prstů. Prsty druhé ruky držte mimo spoušť. Při pumpování držte předpažbí ve stejné poloze, nekraťte jím.



PŘEDPAŽBÍ

NIKDY NEPUMPUJTE VÍCE NEŽ 10 x

Vícenásobné pumpování zvyšuje enormně tlak ve zbraní a je hlavním důvodem jejího poškození. Rovněž se může stát, že ve zbraní zůstane po výstřelu zbytkový tlak a zbraň neočekávaně vystřelí.

NABÍJENÍ A VYBÍJENÍ DIABOLEK:

NABÍJENÍ

Zajistěte zbraň.

Tlakem vzhůru na páku závěru pootočte závěr a natáhněte jej dozadu. Do vzniklého prostoru vložte diabolku (vždy pouze jednu - jedná se o jednoranovou zbraň). Diabolku vkládejte správným směrem - čelem do nábojové komory, lehce ji tam zatlačte.

Nikdy nenabíjejte více diablek!

Poté posuňte závěr do přední polohy a zatlačte páku závěru dolů. Závěr se uzamkne.

Presvědčete se, že před střelbou je závěr uzavřen a uzamčen.

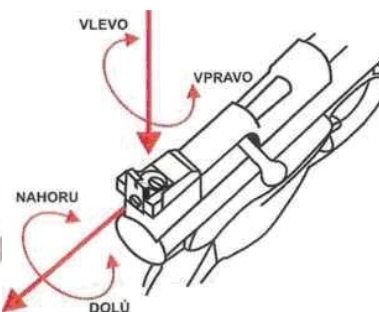
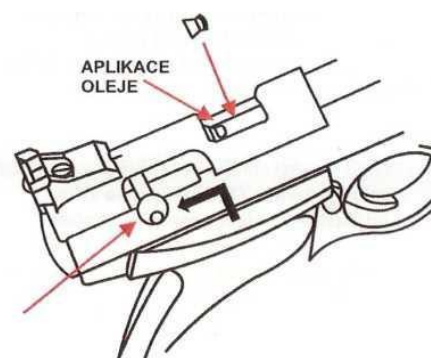
Nikdy znovu nepoužívejte poškozené diabolky. Nesnažte se zbraň jakkoliv opravovat, svěťte ji autorizovanému servisu.

NASTAVENÍ HLEDÍ

U hledí je možno nastavit výškovou elevaci (nahoru, dolů). Otáčením příslušného šroubu doleva klesá plátek hledí dolů a diabolky zasahují terč níže. Opačným pohybem naopak plátek hledí stoupá a diabolky zasahují terč výše.

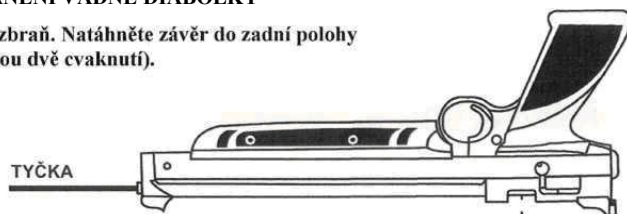
Hledí je možno nastavovat též stranově. Otáčením příslušného šroubu proti směru hodinových ručiček diabolky budou zasahovat terč více vpravo.

Posunutím hledí doleva budou diabolky létat více vlevo. Požadovanou polohu zajistíme zpětným dotažením šroubku.



ODSTRANĚNÍ VADNÉ DIABOLKY

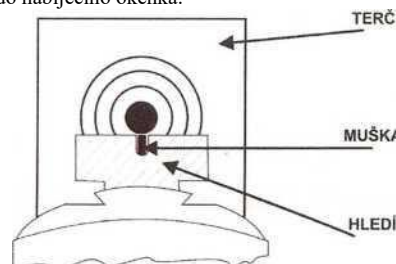
Zajistěte zbraň. Natáhněte závěr do zadní polohy (až se ozvou dvě cvaknutí).



Pokud je to nutné vložte vytěrakovou tyč do hlavně a jemným tlakem vytlačte diabolku do nabíjecího okénka. Nikdy znovu nepoužívejte poškozené diabolky.

MÍŘENÍ

Zbraň je správně zamířena, když muška je umístěna uprostřed zářezu hledí a horní hrana mušky je srovnána s horní hranou hledí (viz obrázek). Tato hrana by se měla dotýkat nejnižšího bodu čemého středového kruhu.



ÚDRŽBA ZBRANĚ:

MÍSTA PRO PROMAZÁNÍ



Před jakoukoliv údržbou se přesvědčte, že zbraň je vybitá a rovněž, že ve zbrani není zbytkový tlak.

Kvalitní a včasnou údržbou prodlužujete životnost Vaší zbraně.

Po 250 výstřelech doporučujeme aplikovat kapku kvalitního oleje (WD 40, Ballistol apod.) na čep předpažbí (bod 1) a čep pumpovací páky (bod 2) a další místa dle obrázku.

Lehké naolejování vývrtu hlavně zvýší ochranu zbraně před korozi.

NIKDY NEAPLIKUJTE OLEJ DO VZDUCHOVÉHO PROSTORU PUMPY A VENTILU.

Nikdy neopravujte Vaši zbraň!

Uvědomte si, že jakékoli neoprávněné zásahy do konstrukce zbraně mohou způsobit vážná poškození zdraví, v krajním případě i smrt. Neoprávněný zásah do zbraně je také důvodem ztráty záruky.

Před použitím zbraně doporučujeme provést vizuální kontrolu, zda na zbrani není patrné nějaké poškození.

Budete-li mít pocit, že se zbrani není něco v pořádku, raději navštivte servisní středisko, puškařskou dílnu nebo svého prodejce.

ZÁRUČNÍ LIST

VZDUCHOVÉ ZBRANĚ

Crosman 1377/1322

American Classic

Záruční podmínky

Na zbraň je poskytována záruka 24 měsíců ode dne prodeje konečnému spotřebiteli.

1. Zjevné vady je nutno reklamovat ihned při prodeji.
2. Záruka se vztahuje na materiál a vady vzniklé při výrobě.
3. Dodavatel neručí za vady vzniklé přirozeným opotřebením, nevhodným uskladněním, nevhodnou dopravou, hrubým a neodborným zacházením, mechanickým poškozením špatnou údržbou, nebo používání výrobku k jiným, než určeným účelům.
4. Podmínkou zahájení reklamačního řízení je předložení řádně vyplněného záručního listu. Záruka zaniká, pokud údaje v záručním listu byly dodatečně upravovány.
5. Záruka zaniká, pokud byl výrobek neodborně opravován neoprávněnou osobou.
6. Záruka zaniká převodem výrobku na třetí osobu.
7. Záruka se uplatňuje u prodejny, kde byl výrobek zakoupen.
8. Záruční doba se prodlužuje o dobu, po kterou byl Výrobek v záruční opravě.
9. Při oprávněné reklamaci má zákazník právo na bezplatné odstranění vady. Výměna výrobku, nebo zrušení smlouvy se řídí příslušnými ustanoveními Občanského (Obchodního) zákoníku.

Model:	1377/1322 AMERICAN CLASSIC
Výrobní číslo:	
Datum prodeje:	
Prodejna:	

Kontakt:

WWW.ALFATACTICAL.CZ - zásilkový obchod, specializovaná prodejna

W. T. A. service s.r.o.

Družby 1014/19, Plzeň 312 00

Reklamacce: 777 649 776 (9.00-12.00 – 12.45- 17.30hod)

Technické dotazy: 774 949 776 (9.00-12.00 – 12.45- 17.30hod)

Telefonické objednávky: 725 927 460 (9.00-12.00 – 12.45- 17.30hod)

Tel.: 00420377223796, FAX:00420377223797

e-mail: info@alfactical.cz

<http://www.alfactical.cz>