



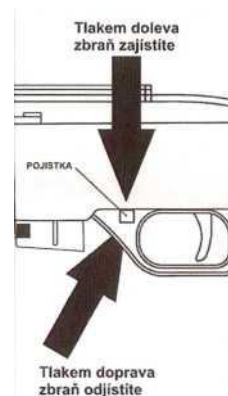
## NÁVOD NA POUŽITÍ PLYNOVÉ ZBRANĚ C02 Crosmán Mod. 1077

MODEL	Mod. 1077
RAŽE:	4,5mm (.177)
CELKOVÁ DÉLKA:	937mm
DÉLKA HLAVNĚ:	518mm
HMOTNOST:	1680g
KAPACITA:	12

Před použitím zbraně se nejdříve podrobně seznámte s návodem a bezpečnostními pokyny.

### **BEZPEČNOSTNÍ POKYNY:**

1. Vždy zacházejte se svou zbraní, jako kdyby byla nabitá.
2. Nikdy nemířte na nic, na co nemíníte střílet.
3. Nikomu nevěřte, že zbraň není nabitá.
4. Než zbraň odložíte, vždy se přesvědčte, že není nabitá.
5. Zbraň přechovávejte nenabitou.
6. Nikdy nenechávejte zbraň nataženou a nabitou bez dozoru.
7. Před nabitím se přesvědčte, že vývrt hlavně je čistý a bez překážek.
8. Používejte pouze továrně vyrobené střelivo, příslušnou pro ráži vaší zbraně.
9. Nikdy nepijte alkoholické nápoje ani neužívejte drogy před nebo během střelby.
10. Vždy dbejte zvýšené opatrnosti, když je vzduchovka nabitá a natažená. Při manipulaci mířte do bezpečného prostoru.
11. Nikdy nemačkejte spoušť a nedávejte prsty do lučičku spouště, pokud nemířte na cíl a nejste připraveni střílet.
12. Než stisknete spoušť, ještě jednou si zkontrolujte váš cíl a prostor za ním. Střela může letět za váš cíl ještě několik desítek metrů.
13. Nikdy nastřílejte na tvrdý povrch jako je kámen nebo na vodní hladinu.
14. Pokud držíte vzduchovku, nikdy se neoddávejte hrubým žertům.
15. Před čistěním, skladováním nebo dopravou se vždy přesvědčte, že vzduchovka není nabitá a je bez CO<sub>2</sub> bombiček.
16. Vzduchovku přechovávejte v uzamčeném prostoru mimo dosah dětí a nepovolaných osob.
17. Nikdy neupravujte součástky zbraně. Můžete tak závažným způsobem narušit správnou funkci zbraně nebo její bezpečnost.



### **POJISTKA:**

Zbraň je opatřena pojistkou. Pojistka je umístěna v přední části lučičku.

Tlakem na pojistku zleva zbraň zajistíte.

Pokud je zbraň správně zajištěna není na pojistce vidět oranžové značení. Zajištěná zbraň je bezpečná a nemůže dojít k výstřelu. Se zbraní můžete bezpečně manipulovat. Tlakem zprava zbraň odjistíte - je vidět oranžové značení.

Vždy mějte zbraň zajištěnou pokud nechcete bezprostředně střílet!

## VYJMUTÍ A VLOŽENÍ CO2 BOMBIČKY

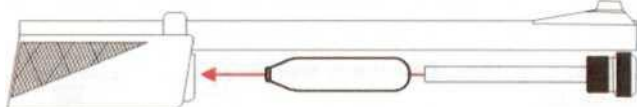
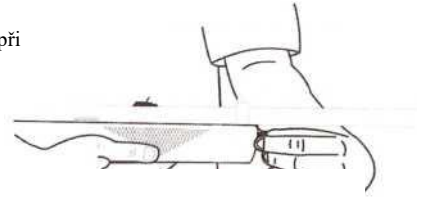
**POZOR:** Při šroubování uzávěru pouzdra dávejte pozor na možný únik kyslíčnicku uhličitého - při kontaktu s kůží by mohl způsobit omrzliny.

Zkontrolujte zde je zbraň zajištěna. Přidržte zbraň za předpažbí a pomalu povolujte uzávěr tlakového pouzdra. Pokud je pouzdro pod tlakem, nechte uniknout zbývající CO2 (mezerou mezi závity) a až poté odstraňte uzávěr.

Skloupte zbraň směrem dolů, prázdná bombička sama vyklouzne z pouzdra.

Novou bombičku (jednorázová 12g CO2) vložíme do pouzdra hrdlem dovnitř (viz. obrázek) a pomalu začneme dotahovat uzávěr pouzdra. Pouzdro dotáhneme pevně (prsty nebo mincí) na doraz a bombička by se měla propíchnout. Odjistěte zbraň a proveďte zkušební výstřel.

Pokud zbraň nevystřelí, pokuste se ještě více dotáhnout uzávěr. Nepoužívejte žádný speciální nástroj - mohli byste poškodit zbraň. Pokud zbraň vystřelí je vše v pořádku a můžete zbraň zajistit.



## VAROVÁNÍ

Pokud je zbraň pod tlakem a v tlakovém pouzdra je CO<sub>2</sub> nevystavujte zbraň vyšším teplotám, než je 50°C !! Tlakové pouzdro by mohlo explodovat!!

Neskladujte rovněž v prostorách, kde by teplota mohla převýšit 50°C.

## NABÍJENÍ A VYBÍJENÍ ZBRANĚ :

Zajistěte zbraň. Vyjměte ze zbraně nosič zásobníku na diabolky - stiskněte současně uvolňovací tlačítka na obou stranách a současným pohybem dolů nosič zásobníku vyjměte ze zbraně. Zatlačte dopředu na čep otočného zásobníku a vysuňte jej do strany ze zbraně.



## NABÍJENÍ DIABOLEK:

Do každé komory rotačního zásobníku (12 komor) vsuňte diabolkou tak jak je znázorněno na obrázku - diabolkou nesmí komoru přesahovat! Vložte rotační zásobník zpět do nosiče zásobníku, čep posuňte opačným směrem a vsuňte nosič zásobníku zpět do zbraně.

Poznámka - nikdy nepoužívejte ostré nástroje na vyjmutí diabolky z hlavně nebo zásobníku.

Vždy se přesvědčte, že v hlavni zbraně nezůstala diabolkou. Vytěrákem vhodného průměru můžete zkontrolovat vývrt (zasunout jej po celé délce hlavně).

Používejte pouze diabolky správné ráže (4,5mm / .177). Nikdy nepoužívejte již použité diabolky. Použití nevhodného střeliva může poškodit Vaši zbraň.

## MÍŘENÍ

Zbraň je správně zamířena, když muška je umístěna uprostřed zářezu hledí a horní hrana mušky je srovnána s horní hranou hledí (viz obrázek). Tato hrana by se měla dotýkat nejnižšího bodu černého středového kruhu.

## NASTAVENÍ HLEDÍ

U hledí je možno nastavit výškovou elevaci (nahoru, dolů). Pohybem jezdec hledí zpět, klesá plátek hledí dolů a diabolky zasahují terč níže. Pohybem jezdec hledí vpřed naopak plátek hledí stoupá a diabolky zasahují terč výše.

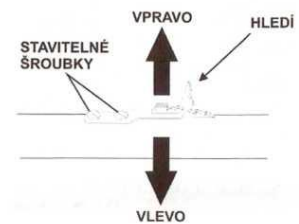
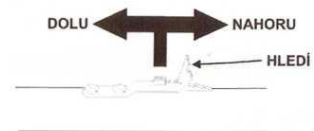
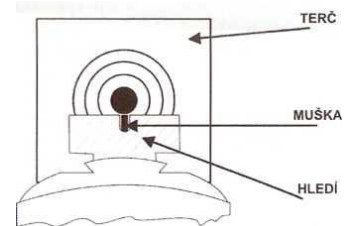
Hledí je možno nastavovat též stranově. Uvolněte stavitelné šroubky otáčením proti směru hodinových ručiček. Posunutím hledí vpravo docílíme, že diabolky budou zasahovat terč více vpravo. Posunutím hledí doleva budou diabolky létat více vlevo. Požadovanou polohu zajistíme zpětným dotažením šroubků.

## ODSTRANĚNÍ VADNE DIABOLKY

Zajistěte zbraň. Postupem dříve popsaným odstraňte bombičku CO2 ze zbraně. Zatlačte dolů a dopředu na uzamykací prvek (viz. obrázek). Vyjměte nosič zásobníku a rotační zásobník ze zbraně.

Odstraňte veškeré deformované diabolky. Pokud je to nutné vložte vytěrákovou tyč do hlavně a jemným tlakem odstraňte poškozenou diabolkou z hlavně. Nikdy znovu nepoužívejte poškozené diabolky. Nesnažte se zbraň jakkoliv opravovat, svěťte ji autorizovanému servisu.

Dovozce J.G.S. Trade s.r.o. IČ: 26683938



# ZÁRUČNÍ LIST VZDUCHOVÉ PUŠKY

CROSMAN Mod. 1077

## Záruční podmínky

**Na zbraň je poskytována záruka 24 měsíců ode dne prodeje konečnému spotřebiteli.**

1. Zjevné vady je nutno reklamovat ihned při prodeji.
2. Záruka se vytahuje na materiál a vady vzniklé při výrobě.
3. Dodavatel neručí za vady vzniklé přirozeným opotřebením, nevhodným uskladněním, nevhodnou dopravou, hrubým a neodborným zacházením, mechanickým poškozením špatnou údržbou, nebo používání výrobku k jiným, než určeným účelům.
4. Podmínkou zahájení reklamačního řízení je předložení řádně vyplněného záručního listu. Záruka zaniká, pokud údaje v záručním listu byly dodatečně upravovány.
5. Záruka zaniká, pokud byl výrobek neodborně opravován neoprávněnou osobou.
6. Záruka zaniká převodem výrobku na třetí osobu.
7. Záruka se uplatňuje u prodejny, kde byl výrobek zakoupen.
8. Záruční doba se prodlužuje o dobu, po kterou byl Výrobek v záruční opravě.
9. Při oprávněné reklamaci má zákazník právo na bezplatné odstranění vady. Výměna výrobku, nebo zrušení smlouvy se řídí příslušnými ustanoveními Občanského (Obchodního) zákoníku.

Model:	CROSMAN Mod. 1077
Výrobní číslo:	
Datum prodeje:	
Prodejna:	

Kontakt:

**WWW.ALFATACTICAL.CZ - zásilkový obchod, specializovaná prodejna**

**W. T. A. service s.r.o.**

Družby 19, Plzeň, 312 00

Reklamáce: 777 649 776 ( 9.00-12.00 – 12.45- 17.30hod)

Technické dotazy: 774 949 776 ( 9.00-12.00 – 12.45- 17.30hod)

Telefonické objednávky: 725 927 460 ( 9.00-12.00 – 12.45- 17.30hod)

Tel.: 00420377223796, FAX:00420377223797

e-mail: [info@alfactical.cz](mailto:info@alfactical.cz)

<http://www.alfactical.cz>